




Fundusze Europejskie  
dla Śląskiego



Rzeczpospolita  
Polska

Dofinansowane przez  
Unię Europejską




Województwo  
Śląskie


Załącznik nr 3 do Regulaminu naboru i realizacji projektu pn. „Pierwszy krok w Kosmos” na rok szkolny 2026/2027

## LISTA GMIN ZE WSKAZANIEM WARTOŚCI WSKAŹNIKÓW STANOWIĄCYCH KRYTERIA OCENY MERYTORYCZNEJ ZGŁOSZEŃ

| Nazwa gminy/miasta na prawach powiatu [1] | KRYTERIUM NR 1 |                                       | KRYTERIUM NR 2   |  | KRYTERIUM NR 3   |   | KRYTERIUM NR 4  |   |   |   | SUMA ZA KRYTERIA NR 1-4                  |
|---|----------------|---------------------------------------|--|--|--|---|---|---|---|---|--|
|   | Typ gminy [2a] | Punktacja przyznana za typ gminy [2b] | Wskaźnik G (Wskaźniki dochodów podatkowych gmin na 2024 r.) [3a] | Punktacja za wyniki dla wskaźnika G [3b] | Udział bezrobotnych zarejestrowanych w liczbie ludności w wieku produkcyjnym za 2024 r. [4a] | Punktacja za wynik dla wskaźnika udział bezrobotnych zarejestrowanych w liczbie ludności w wieku produkcyjnym za 2024 r. [4b] | Liczba osób w rodzinach, którym przyznano świadczenia z zakresu pomocy społecznej za 2024 r. [5a] | Liczba ludności w gminie w 2024 r. [5b] | Wskaźnik deprywacji lokalnej dla gmin za 2024 r. [5c] | Punktacja za wynik dla wskaźnika deprywacji lokalnej wg stanu na 2024 r. [5d] | Suma punktów dla gminy [6 = 2b+3b+4b+5d] |
| Dąbrowa Zielona                           | wiejska        | 2                                     | 964,20   | 1  | 7,7  | 1   | 172   | 3 606                                   | 4,77  | 1   | 5  |
| Gilowice                                  | wiejska        | 2                                     | 1 695,52   | 1  | 3,0  | 1   | 141   | 6 288                                   | 2,24  | 1   | 5  |
| Irządze                                   | wiejska        | 2                                     | 1 387,53   | 1  | 2,6  | 1   | 72  | 2 483                                   | 2,90  | 1   | 5  |
| Istebna                                   | wiejska        | 2                                     | 1 522,00   | 1  | 3,7  | 1   | 573   | 12 193                                  | 4,70  | 1   | 5  |
| Jeleśnia                                  | wiejska        | 2                                     | 1 804,35   | 1  | 3,8  | 1   | 330   | 12 509                                  | 2,64  | 1   | 5  |
| Kłomnice                                  | wiejska        | 2                                     | 1 820,77   | 1  | 2,6  | 1   | 314   | 12 744                                  | 2,46  | 1   | 5  |
| Kochanowice                               | wiejska        | 2                                     | 1 709,94   | 1  | 3,2  | 1   | 170   | 6 942                                   | 2,45  | 1   | 5  |
| Konopiska                                 | wiejska        | 2                                     | 2 450,95   | 1  | 2,6  | 1   | 231   | 10 870                                  | 2,13  | 1   | 5  |
| Lelów                                     | wiejska        | 2                                     | 1 466,53   | 1  | 4,7  | 1   | 225   | 4 447                                   | 5,06  | 1   | 5  |
| Miłówka                                   | wiejska        | 2                                     | 1 454,74   | 1  | 3,1  | 1   | 464   | 9 667                                   | 4,80  | 1   | 5  |
| Niegowa                                   | wiejska        | 2                                     | 1 559,59   | 1  | 3,1  | 1   | 215   | 5 343                                   | 4,02  | 1   | 5  |
| Panki                                     | wiejska        | 2                                     | 2 421,07   | 1  | 3,9  | 1   | 105   | 4 778                                   | 2,20  | 1   | 5  |
| Przystajń                                 | wiejska        | 2                                     | 2 352,21   | 1  | 4,3  | 1   | 150   | 5 685                                   | 2,64  | 1   | 5  |
| Rajcza                                    | wiejska        | 2                                     | 1 748,63   | 1  | 3,4  | 1   | 479   | 8 230                                   | 5,82  | 1   | 5  |

Fundusze Europejskie  
dla ŚląskiegoRzeczpospolita  
PolskaDofinansowane przez  
Unię EuropejskąWojewództwo  
Śląskie


| Nazwa gminy/miasta na prawach powiatu [1] | KRYTERIUM NR 1  |                                       | KRYTERIUM NR 2  |  | KRYTERIUM NR 3   |   | KRYTERIUM NR 4  |   |   |   | SUMA ZA KRYTERIA NR 1-4                  |
|---|-----------------|---------------------------------------|---|--|--|---|---|---|---|---|--|
|   | Typ gminy [2a]  | Punktacja przyznana za typ gminy [2b] | Wskaźnik G (Wskaźniki podatkowych gmin na 2024 r.) [3a] | Punktacja za wyniki dla wskaźnika G [3b] | Udział bezrobotnych zarejestrowanych w liczbie ludności w wieku produkcyjnym za 2024 r. [4a] | Punktacja za wynik dla wskaźnika udział bezrobotnych zarejestrowanych w liczbie ludności w wieku produkcyjnym za 2024 r. [4b] | Liczba osób w rodzinach, którym przyznano świadczenia z zakresu pomocy społecznej za 2024 r. [5a] | Liczba ludności w gminie w 2024 r. [5b] | Wskaźnik deprivacji lokalnej dla gmin za 2024 r. [5c] | Punktacja za wynik dla wskaźnika deprivacji lokalnej wg stanu na 2024 r. [5d] | Suma punktów dla gminy [6 = 2b+3b+4b+5d] |
| Świnna                                    | wiejska         | 2                                     | 1 546,62  | 1  | 3,2  | 1   | 205   | 7 819                                   | 2,62  | 1   | 5  |
| Tworóg                                    | wiejska         | 2                                     | 2 331,81  | 1  | 2,8  | 1   | 177   | 8 165                                   | 2,17  | 1   | 5  |
| Ujsoly                                    | wiejska         | 2                                     | 1 544,86  | 1  | 3,8  | 1   | 223   | 4 113                                   | 5,42  | 1   | 5  |
| Węgierska Górka                           | wiejska         | 2                                     | 1 860,70  | 1  | 3,5  | 1   | 541   | 14 275                                  | 3,79  | 1   | 5  |
| Wręczyca Wielka                           | wiejska         | 2                                     | 1 927,00  | 1  | 5,1  | 1   | 475   | 17 523                                  | 2,71  | 1   | 5  |
| Blachownia                                | miejsko-wiejska | 1                                     | 2 006,41  | 1  | 2,9  | 1   | 370   | 12 336                                  | 3,00  | 1   | 4  |
| Brenna                                    | wiejska         | 2                                     | 2 411,77  | 1  | 3,2  | 1   | 145   | 11 687                                  | 1,24  | 0   | 4  |
| Chybie                                    | wiejska         | 2                                     | 1 816,17  | 1  | 2,8  | 1   | 167   | 9 609                                   | 1,74  | 0   | 4  |
| Ciasna                                    | wiejska         | 2                                     | 1 864,88  | 1  | 3,0  | 1   | 117   | 7 143                                   | 1,64  | 0   | 4  |
| Goleszów                                  | wiejska         | 2                                     | 2 446,49  | 1  | 3,0  | 1   | 265   | 13 062                                  | 2,03  | 0   | 4  |
| Hażlach                                   | wiejska         | 2                                     | 1 854,93  | 1  | 2,9  | 1   | 110   | 10 737                                  | 1,03  | 0   | 4  |
| Herby                                     | wiejska         | 2                                     | 2 475,48  | 0  | 3,9  | 1   | 244   | 6 338                                   | 3,85  | 1   | 4  |
| Janów                                     | miejsko-wiejska | 1                                     | 1 563,59  | 1  | 3,7  | 1   | 186   | 5 809                                   | 3,20  | 1   | 4  |
| Konieczpol                                | miejsko-wiejska | 1                                     | 2 165,54  | 1  | 7,5  | 1   | 399   | 8 528                                   | 4,68  | 1   | 4  |
| Koszarawa                                 | wiejska         | 2                                     | 1 516,23  | 1  | 3,9  | 1   | 43  | 2 206                                   | 1,95  | 0   | 4  |
| Koszęcin                                  | wiejska         | 2                                     | 1 788,66  | 1  | 3,1  | 1   | 210   | 11 776                                  | 1,78  | 0   | 4  |
| Koziegłowy                                | miejsko-wiejska | 1                                     | 2 255,99  | 1  | 2,9  | 1   | 388   | 14 063                                  | 2,76  | 1   | 4  |

Fundusze Europejskie  
dla ŚląskiegoRzeczpospolita  
PolskaDofinansowane przez  
Unię EuropejskąWojewództwo  
Śląskie

| Nazwa gminy/miasta na prawach powiatu [1] | KRYTERIUM NR 1  |                                       | KRYTERIUM NR 2   |  | KRYTERIUM NR 3   |   | KRYTERIUM NR 4  |   |   |   | SUMA ZA KRYTERIA NR 1-4                  |
|---|-----------------|---------------------------------------|--|--|--|---|---|---|---|---|--|
|   | Typ gminy [2a]  | Punktacja przyznana za typ gminy [2b] | Wskaźnik G (Wskaźniki dochodów podatkowych gmin na 2024 r.) [3a] | Punktacja za wyniki dla wskaźnika G [3b] | Udział bezrobotnych zarejestrowanych w liczbie ludności w wieku produkcyjnym za 2024 r. [4a] | Punktacja za wynik dla wskaźnika udział bezrobotnych zarejestrowanych w liczbie ludności w wieku produkcyjnym za 2024 r. [4b] | Liczba osób w rodzinach, którym przyznano świadczenia z zakresu pomocy społecznej za 2024 r. [5a] | Liczba ludności w gminie w 2024 r. [5b] | Wskaźnik deprivacji lokalnej dla gmin za 2024 r. [5c] | Punktacja za wynik dla wskaźnika deprivacji lokalnej wg stanu na 2024 r. [5d] | Suma punktów dla gminy [6 = 2b+3b+4b+5d] |
| Kroczyce                                  | wiejska         | 2                                     | 1 818,87   | 1  | 3,1  | 1   | 74  | 6 003                                   | 1,23  | 0   | 4  |
| Kruszyna                                  | wiejska         | 2                                     | 1 495,54   | 1  | 2,9  | 1   | 79  | 4 649                                   | 1,70  | 0   | 4  |
| Krzepice                                  | miejsko-wiejska | 1                                     | 1 764,15   | 1  | 4,7  | 1   | 193   | 8 461                                   | 2,28  | 1   | 4  |
| Kuźnia Raciborska                         | miejsko-wiejska | 1                                     | 1 811,76   | 1  | 2,7  | 1   | 350   | 10 518                                  | 3,33  | 1   | 4  |
| Lipie                                     | wiejska         | 2                                     | 3 261,18   | 0  | 3,6  | 1   | 212   | 5 902                                   | 3,59  | 1   | 4  |
| Lipowa                                    | wiejska         | 2                                     | 1 643,07   | 1  | 2,7  | 1   | 136   | 10 959                                  | 1,24  | 0   | 4  |
| Lubomia                                   | wiejska         | 2                                     | 2 122,00   | 1  | 1,8  | 0   | 178   | 7 587                                   | 2,35  | 1   | 4  |
| Łękawica                                  | wiejska         | 2                                     | 1 749,84   | 1  | 3,4  | 1   | 69  | 4 530                                   | 1,52  | 0   | 4  |
| Miedzno                                   | wiejska         | 2                                     | 1 658,78   | 1  | 5,2  | 1   | 90  | 7 401                                   | 1,22  | 0   | 4  |
| Nędza                                     | wiejska         | 2                                     | 1 810,06   | 1  | 2,1  | 0   | 140   | 6 651                                   | 2,11  | 1   | 4  |
| Opatów                                    | wiejska         | 2                                     | 1 527,47   | 1  | 4,2  | 1   | 79  | 6 588                                   | 1,20  | 0   | 4  |
| Pawonków                                  | wiejska         | 2                                     | 1 480,77   | 1  | 3,4  | 1   | 91  | 6 436                                   | 1,41  | 0   | 4  |
| Popów                                     | wiejska         | 2                                     | 2 138,68   | 1  | 4,5  | 1   | 60  | 5 644                                   | 1,06  | 0   | 4  |
| Przyrów                                   | miejsko-wiejska | 1                                     | 1 666,10   | 1  | 6,1  | 1   | 96  | 3 500                                   | 2,74  | 1   | 4  |
| Radziechowy-Wieprz                        | wiejska         | 2                                     | 1 471,49   | 1  | 3,1  | 1   | 238   | 12 878                                  | 1,85  | 0   | 4  |
| Starcza                                   | wiejska         | 2                                     | 1 853,54   | 1  | 2,9  | 1   | 35  | 2 923                                   | 1,20  | 0   | 4  |
| Strumień                                  | miejsko-wiejska | 1                                     | 2 251,34   | 1  | 2,7  | 1   | 529   | 13 151                                  | 4,02  | 1   | 4  |

Fundusze Europejskie  
dla ŚląskiegoRzeczpospolita  
PolskaDofinansowane przez  
Unię EuropejskąWojewództwo  
Śląskie


| Nazwa gminy/miasta na prawach powiatu [1] | KRYTERIUM NR 1  |                                       | KRYTERIUM NR 2   |  | KRYTERIUM NR 3   |   | KRYTERIUM NR 4  |   |   |   | SUMA ZA KRYTERIA NR 1-4                  |
|---|-----------------|---------------------------------------|--|--|--|---|---|---|---|---|--|
|   | Typ gminy [2a]  | Punktacja przyznana za typ gminy [2b] | Wskaźnik G (Wskaźniki dochodów podatkowych gmin na 2024 r.) [3a] | Punktacja za wyniki dla wskaźnika G [3b] | Udział bezrobotnych zarejestrowanych w liczbie ludności w wieku produkcyjnym za 2024 r. [4a] | Punktacja za wynik dla wskaźnika udział bezrobotnych zarejestrowanych w liczbie ludności w wieku produkcyjnym za 2024 r. [4b] | Liczba osób w rodzinach, którym przyznano świadczenia z zakresu pomocy społecznej za 2024 r. [5a] | Liczba ludności w gminie w 2024 r. [5b] | Wskaźnik deprivacji lokalnej dla gmin za 2024 r. [5c] | Punktacja za wynik dla wskaźnika deprivacji lokalnej wg stanu na 2024 r. [5d] | Suma punktów dla gminy [6 = 2b+3b+4b+5d] |
| Szczekociny                               | miejsko-wiejska | 1                                     | 2 198,14   | 1  | 3,1  | 1   | 327   | 6 747                                   | 4,85  | 1   | 4  |
| Ślemień                                   | wiejska         | 2                                     | 1 558,88   | 1  | 2,7  | 1   | 51  | 3 494                                   | 1,46  | 0   | 4  |
| Włodowice                                 | miejsko-wiejska | 1                                     | 2 077,14   | 1  | 3,3  | 1   | 133   | 5 108                                   | 2,60  | 1   | 4  |
| Zebrzydowice                              | wiejska         | 2                                     | 1 908,56   | 1  | 2,2  | 0   | 304   | 12 574                                  | 2,42  | 1   | 4  |
| Żarki                                     | miejsko-wiejska | 1                                     | 1 689,40   | 1  | 4,1  | 1   | 251   | 8 128                                   | 3,09  | 1   | 4  |
| Bestwina                                  | wiejska         | 2                                     | 2 588,05   | 0  | 1,9  | 0   | 277   | 12 250                                  | 2,26  | 1   | 3  |
| Bojszowy                                  | wiejska         | 2                                     | 2 370,95   | 1  | 1,2  | 0   | 92  | 8 646                                   | 1,06  | 0   | 3  |
| Boronów                                   | wiejska         | 2                                     | 3 126,01   | 0  | 3,7  | 1   | 50  | 3 342                                   | 1,50  | 0   | 3  |
| Buczkowice                                | wiejska         | 2                                     | 2 333,86   | 1  | 2,0  | 0   | 136   | 11 137                                  | 1,22  | 0   | 3  |
| Bytom                                     | miejska         | 0                                     | 2 060,35   | 1  | 3,9  | 1   | 4 580   | 146 290                                 | 3,13  | 1   | 3  |
| Czernichów                                | wiejska         | 2                                     | 2 910,77   | 0  | 2,7  | 1   | 110   | 6 279                                   | 1,75  | 0   | 3  |
| Dębowiec                                  | wiejska         | 2                                     | 2 257,87   | 1  | 2,1  | 0   | 116   | 5 788                                   | 2,00  | 0   | 3  |
| Gaszowice                                 | wiejska         | 2                                     | 1 794,26   | 1  | 1,4  | 0   | 189   | 9 882                                   | 1,91  | 0   | 3  |
| Goczałkowice-Zdrój                        | wiejska         | 2                                     | 3 740,89   | 0  | 2,1  | 0   | 266   | 6 662                                   | 3,99  | 1   | 3  |
| Godów                                     | wiejska         | 2                                     | 2 390,98   | 1  | 1,6  | 0   | 150   | 13 689                                  | 1,10  | 0   | 3  |
| Gorzyce                                   | wiejska         | 2                                     | 2 177,19   | 1  | 1,6  | 0   | 169   | 21 133                                  | 0,80  | 0   | 3  |
| Jejkowice                                 | wiejska         | 2                                     | 2 353,59   | 1  | 1,1  | 0   | 62  | 4 193                                   | 1,48  | 0   | 3  |

Fundusze Europejskie  
dla ŚląskiegoRzeczpospolita  
PolskaDofinansowane przez  
Unię EuropejskąWojewództwo  
Śląskie


| Nazwa gminy/miasta na prawach powiatu [1] | KRYTERIUM NR 1  |                                       | KRYTERIUM NR 2   |  | KRYTERIUM NR 3   |   | KRYTERIUM NR 4  |   |   |   | SUMA ZA KRYTERIA NR 1-4                  |
|---|-----------------|---------------------------------------|--|--|--|---|---|---|---|---|--|
|   | Typ gminy [2a]  | Punktacja przyznana za typ gminy [2b] | Wskaźnik G (Wskaźniki dochodów podatkowych gmin na 2024 r.) [3a] | Punktacja za wyniki dla wskaźnika G [3b] | Udział bezrobotnych zarejestrowanych w liczbie ludności w wieku produkcyjnym za 2024 r. [4a] | Punktacja za wynik dla wskaźnika udział bezrobotnych zarejestrowanych w liczbie ludności w wieku produkcyjnym za 2024 r. [4b] | Liczba osób w rodzinach, którym przyznano świadczenia z zakresu pomocy społecznej za 2024 r. [5a] | Liczba ludności w gminie w 2024 r. [5b] | Wskaźnik deprivacji lokalnej dla gmin za 2024 r. [5c] | Punktacja za wynik dla wskaźnika deprivacji lokalnej wg stanu na 2024 r. [5d] | Suma punktów dla gminy [6 = 2b+3b+4b+5d] |
| Kalety                                    | miejska         | 0                                     | 1 794,86   | 1  | 3,4  | 1   | 226   | 8 094                                   | 2,79  | 1   | 3  |
| Kamienica Polska                          | wiejska         | 2                                     | 2 976,02   | 0  | 2,8  | 1   | 98  | 5 361                                   | 1,83  | 0   | 3  |
| Kłobuck                                   | miejsko-wiejska | 1                                     | 2 629,77   | 0  | 5,4  | 1   | 443   | 19 513                                  | 2,27  | 1   | 3  |
| Kornowac                                  | wiejska         | 2                                     | 1 846,92   | 1  | 1,7  | 0   | 108   | 5 193                                   | 2,08  | 0   | 3  |
| Krupski Młyn                              | wiejska         | 2                                     | 3 392,72   | 0  | 2,4  | 0   | 172   | 2 969                                   | 5,79  | 1   | 3  |
| Krzyżanowice                              | wiejska         | 2                                     | 1 843,74   | 1  | 2,1  | 0   | 124   | 10 643                                  | 1,17  | 0   | 3  |
| Lyski                                     | wiejska         | 2                                     | 2 086,47   | 1  | 1,3  | 0   | 126   | 9 764                                   | 1,29  | 0   | 3  |
| Łazy                                      | miejsko-wiejska | 1                                     | 2 537,32   | 0  | 3,0  | 1   | 355   | 15 521                                  | 2,29  | 1   | 3  |
| Łodygowice                                | wiejska         | 2                                     | 2 035,29   | 1  | 2,3  | 0   | 138   | 15 424                                  | 0,89  | 0   | 3  |
| Miedzna                                   | wiejska         | 2                                     | 1 986,29   | 1  | 1,9  | 0   | 189   | 16 057                                  | 1,18  | 0   | 3  |
| Mstów                                     | wiejska         | 2                                     | 2 089,83   | 1  | 2,2  | 0   | 148   | 10 815                                  | 1,37  | 0   | 3  |
| Mykanów                                   | wiejska         | 2                                     | 2 007,92   | 1  | 2,5  | 0   | 282   | 15 444                                  | 1,83  | 0   | 3  |
| Myszków                                   | miejska         | 0                                     | 2 467,40   | 1  | 3,4  | 1   | 986   | 29 006                                  | 3,40  | 1   | 3  |
| Ogrodzieniec                              | miejsko-wiejska | 1                                     | 2 214,49   | 1  | 3,0  | 1   | 114   | 8 625                                   | 1,32  | 0   | 3  |
| Pilica                                    | miejsko-wiejska | 1                                     | 2 158,90   | 1  | 2,0  | 0   | 172   | 7 936                                   | 2,17  | 1   | 3  |
| Poczesna                                  | wiejska         | 2                                     | 2 868,92   | 0  | 2,5  | 0   | 541   | 12 340                                  | 4,38  | 1   | 3  |
| Poraj                                     | wiejska         | 2                                     | 2 887,08   | 0  | 2,9  | 1   | 170   | 10 509                                  | 1,62  | 0   | 3  |

Fundusze Europejskie  
dla ŚląskiegoRzeczpospolita  
PolskaDofinansowane przez  
Unię EuropejskąWojewództwo  
Śląskie

| Nazwa gminy/miasta na prawach powiatu [1] | KRYTERIUM NR 1  |                                       | KRYTERIUM NR 2   |  | KRYTERIUM NR 3   |   | KRYTERIUM NR 4  |   |   |   | SUMA ZA KRYTERIA NR 1-4                  |
|---|-----------------|---------------------------------------|--|--|--|---|---|---|---|---|--|
|   | Typ gminy [2a]  | Punktacja przyznana za typ gminy [2b] | Wskaźnik G (Wskaźniki dochodów podatkowych gmin na 2024 r.) [3a] | Punktacja za wyniki dla wskaźnika G [3b] | Udział bezrobotnych zarejestrowanych w liczbie ludności w wieku produkcyjnym za 2024 r. [4a] | Punktacja za wynik dla wskaźnika udział bezrobotnych zarejestrowanych w liczbie ludności w wieku produkcyjnym za 2024 r. [4b] | Liczba osób w rodzinach, którym przyznano świadczenia z zakresu pomocy społecznej za 2024 r. [5a] | Liczba ludności w gminie w 2024 r. [5b] | Wskaźnik deprivacji lokalnej dla gmin za 2024 r. [5c] | Punktacja za wynik dla wskaźnika deprivacji lokalnej wg stanu na 2024 r. [5d] | Suma punktów dla gminy [6 = 2b+3b+4b+5d] |
| Porąbka                                   | wiejska         | 2                                     | 2 248,46   | 1  | 1,9  | 0   | 272   | 15 381                                  | 1,77  | 0   | 3  |
| Poręba                                    | miejska         | 0                                     | 2 113,26   | 1  | 3,0  | 1   | 264   | 8 012                                   | 3,30  | 1   | 3  |
| Rędziny                                   | wiejska         | 2                                     | 3 112,71   | 0  | 3,1  | 1   | 192   | 9 430                                   | 2,04  | 0   | 3  |
| Rudnik                                    | wiejska         | 2                                     | 1 793,17   | 1  | 2,4  | 0   | 89  | 4 787                                   | 1,86  | 0   | 3  |
| Rudziniec                                 | wiejska         | 2                                     | 2 692,26   | 0  | 2,6  | 1   | 118   | 10 802                                  | 1,09  | 0   | 3  |
| Skoczów                                   | miejsko-wiejska | 1                                     | 2 419,09   | 1  | 3,0  | 1   | 537   | 26 030                                  | 2,06  | 0   | 3  |
| Świerklaniec                              | wiejska         | 2                                     | 2 769,74   | 0  | 2,6  | 1   | 132   | 13 193                                  | 1,00  | 0   | 3  |
| Toszek                                    | miejsko-wiejska | 1                                     | 1 834,38   | 1  | 2,1  | 0   | 197   | 9 219                                   | 2,14  | 1   | 3  |
| Wielowieś                                 | wiejska         | 2                                     | 2 201,72   | 1  | 2,4  | 0   | 100   | 5 753                                   | 1,74  | 0   | 3  |
| Wilamowice                                | miejsko-wiejska | 1                                     | 2 174,05   | 1  | 1,3  | 0   | 485   | 18 292                                  | 2,65  | 1   | 3  |
| Woźniki                                   | miejsko-wiejska | 1                                     | 2 254,40   | 1  | 3,3  | 1   | 114   | 9 271                                   | 1,23  | 0   | 3  |
| Zbroslawice                               | wiejska         | 2                                     | 3 351,06   | 0  | 2,1  | 0   | 373   | 16 409                                  | 2,27  | 1   | 3  |
| Żarnowiec                                 | wiejska         | 2                                     | 1 350,41   | 1  | 1,3  | 0   | 56  | 4 384                                   | 1,28  | 0   | 3  |
| Bobrowniki                                | wiejska         | 2                                     | 3 242,59   | 0  | 2,3  | 0   | 133   | 12 554                                  | 1,06  | 0   | 2  |
| Chełm Śląski                              | wiejska         | 2                                     | 3 408,91   | 0  | 0,8  | 0   | 87  | 6 317                                   | 1,38  | 0   | 2  |
| Czeladź                                   | miejska         | 0                                     | 2 665,07   | 0  | 3,1  | 1   | 797   | 29 503                                  | 2,70  | 1   | 2  |
| Czerwionka-Leszczyny                      | miejsko-wiejska | 1                                     | 2 230,40   | 1  | 2,4  | 0   | 383   | 39 787                                  | 0,96  | 0   | 2  |

Fundusze Europejskie  
dla ŚląskiegoRzeczpospolita  
PolskaDofinansowane przez  
Unię EuropejskąWojewództwo  
Śląskie


| Nazwa gminy/miasta na prawach powiatu [1] | KRYTERIUM NR 1  |                                       | KRYTERIUM NR 2   |  | KRYTERIUM NR 3   |   | KRYTERIUM NR 4  |   |   |   | SUMA ZA KRYTERIA NR 1-4                  |
|---|-----------------|---------------------------------------|--|--|--|---|---|---|---|---|--|
|   | Typ gminy [2a]  | Punktacja przyznana za typ gminy [2b] | Wskaźnik G (Wskaźniki dochodów podatkowych gmin na 2024 r.) [3a] | Punktacja za wyniki dla wskaźnika G [3b] | Udział bezrobotnych zarejestrowanych w liczbie ludności w wieku produkcyjnym za 2024 r. [4a] | Punktacja za wynik dla wskaźnika udział bezrobotnych zarejestrowanych w liczbie ludności w wieku produkcyjnym za 2024 r. [4b] | Liczba osób w rodzinach, którym przyznano świadczenia z zakresu pomocy społecznej za 2024 r. [5a] | Liczba ludności w gminie w 2024 r. [5b] | Wskaźnik deprivacji lokalnej dla gmin za 2024 r. [5c] | Punktacja za wynik dla wskaźnika deprivacji lokalnej wg stanu na 2024 r. [5d] | Suma punktów dla gminy [6 = 2b+3b+4b+5d] |
| Częstochowa                               | miejska         | 0                                     | 2 755,99   | 0  | 3,2  | 1   | 4 487   | 203 615                                 | 2,20  | 1   | 2  |
| Gierałtowiec                              | wiejska         | 2                                     | 3 746,24   | 0  | 0,9  | 0   | 93  | 12 726                                  | 0,73  | 0   | 2  |
| Jasienica                                 | wiejska         | 2                                     | 2 495,99   | 0  | 1,5  | 0   | 204   | 25 285                                  | 0,81  | 0   | 2  |
| Jaworze                                   | wiejska         | 2                                     | 3 517,13   | 0  | 1,8  | 0   | 104   | 7 419                                   | 1,40  | 0   | 2  |
| Kobiór                                    | wiejska         | 2                                     | 2 526,19   | 0  | 1,3  | 0   | 55  | 5 095                                   | 1,08  | 0   | 2  |
| Kozy                                      | wiejska         | 2                                     | 2 852,60   | 0  | 1,6  | 0   | 157   | 13 229                                  | 1,19  | 0   | 2  |
| Krzanowice                                | miejsko-wiejska | 1                                     | 1 590,72   | 1  | 2,3  | 0   | 93  | 5 218                                   | 1,78  | 0   | 2  |
| Lubliniec                                 | miejska         | 0                                     | 2 945,47   | 0  | 3,0  | 1   | 595   | 23 171                                  | 2,57  | 1   | 2  |
| Markłowice                                | wiejska         | 2                                     | 3 126,01   | 0  | 1,5  | 0   | 45  | 5 304                                   | 0,85  | 0   | 2  |
| Miasteczko Śląskie                        | miejska         | 0                                     | 3 808,33   | 0  | 3,6  | 1   | 149   | 6 901                                   | 2,16  | 1   | 2  |
| Mierzęcice                                | wiejska         | 2                                     | 2 481,90   | 0  | 2,1  | 0   | 134   | 7 995                                   | 1,68  | 0   | 2  |
| Mszana                                    | wiejska         | 2                                     | 2 655,92   | 0  | 1,6  | 0   | 109   | 7 651                                   | 1,42  | 0   | 2  |
| Olsztyn                                   | miejsko-wiejska | 1                                     | 2 654,25   | 0  | 2,7  | 1   | 167   | 8 240                                   | 2,03  | 0   | 2  |
| Ornontowice                               | wiejska         | 2                                     | 3 480,89   | 0  | 1,2  | 0   | 33  | 6 186                                   | 0,53  | 0   | 2  |
| Ożarówice                                 | wiejska         | 2                                     | 3 732,51   | 0  | 2,4  | 0   | 100   | 5 926                                   | 1,69  | 0   | 2  |
| Pawłowice                                 | wiejska         | 2                                     | 3 854,35   | 0  | 1,4  | 0   | 184   | 17 514                                  | 1,05  | 0   | 2  |
| Piekary Śląskie                           | miejska         | 0                                     | 2 199,45   | 1  | 3,8  | 1   | 856   | 51 373                                  | 1,67  | 0   | 2  |

Fundusze Europejskie  
dla ŚląskiegoRzeczpospolita  
PolskaDofinansowane przez  
Unię EuropejskąWojewództwo  
Śląskie

| Nazwa gminy/miasta na prawach powiatu [1] | KRYTERIUM NR 1  |                                       | KRYTERIUM NR 2   |  | KRYTERIUM NR 3   |   | KRYTERIUM NR 4  |   |   |   | SUMA ZA KRYTERIA NR 1-4                  |
|---|-----------------|---------------------------------------|--|--|--|---|---|---|---|---|--|
|   | Typ gminy [2a]  | Punktacja przyznana za typ gminy [2b] | Wskaźnik G (Wskaźniki dochodów podatkowych gmin na 2024 r.) [3a] | Punktacja za wyniki dla wskaźnika G [3b] | Udział bezrobotnych zarejestrowanych w liczbie ludności w wieku produkcyjnym za 2024 r. [4a] | Punktacja za wynik dla wskaźnika udział bezrobotnych zarejestrowanych w liczbie ludności w wieku produkcyjnym za 2024 r. [4b] | Liczba osób w rodzinach, którym przyznano świadczenia z zakresu pomocy społecznej za 2024 r. [5a] | Liczba ludności w gminie w 2024 r. [5b] | Wskaźnik deprivacji lokalnej dla gmin za 2024 r. [5c] | Punktacja za wynik dla wskaźnika deprivacji lokalnej wg stanu na 2024 r. [5d] | Suma punktów dla gminy [6 = 2b+3b+4b+5d] |
| Pietrowice Wielkie                        | wiejska         | 2                                     | 3 794,26   | 0  | 1,3  | 0   | 81  | 6 505                                   | 1,25  | 0   | 2  |
| Pilchowice                                | wiejska         | 2                                     | 2 845,10   | 0  | 1,4  | 0   | 114   | 12 832                                  | 0,89  | 0   | 2  |
| Psary                                     | wiejska         | 2                                     | 3 590,58   | 0  | 2,4  | 0   | 104   | 12 389                                  | 0,84  | 0   | 2  |
| Pszczyna                                  | miejsko-wiejska | 1                                     | 2 464,95   | 1  | 2,3  | 0   | 502   | 52 566                                  | 0,95  | 0   | 2  |
| Ruda Śląska                               | miejska         | 0                                     | 2 422,47   | 1  | 1,6  | 0   | 3 255   | 128 793                                 | 2,53  | 1   | 2  |
| Rydułtowy                                 | miejska         | 0                                     | 2 131,38   | 1  | 2,5  | 0   | 535   | 20 017                                  | 2,67  | 1   | 2  |
| Siemianowice Śląskie                      | miejska         | 0                                     | 2 349,89   | 1  | 2,3  | 0   | 1 958   | 62 817                                  | 3,12  | 1   | 2  |
| Siewierz                                  | miejsko-wiejska | 1                                     | 3 566,31   | 0  | 3,4  | 1   | 173   | 12 786                                  | 1,35  | 0   | 2  |
| Stawków                                   | miejska         | 0                                     | 3 518,48   | 0  | 3,2  | 1   | 145   | 6 781                                   | 2,14  | 1   | 2  |
| Sosnowiec                                 | miejska         | 0                                     | 2 630,54   | 0  | 3,7  | 1   | 4 403   | 184 988                                 | 2,38  | 1   | 2  |
| Suszec                                    | wiejska         | 2                                     | 2 472,25   | 0  | 1,4  | 0   | 46  | 12 828                                  | 0,36  | 0   | 2  |
| Świerklany                                | wiejska         | 2                                     | 2 945,57   | 0  | 1,1  | 0   | 77  | 12 624                                  | 0,61  | 0   | 2  |
| Świętochłowice                            | miejska         | 0                                     | 2 043,02   | 1  | 2,1  | 0   | 1 375   | 45 021                                  | 3,05  | 1   | 2  |
| Tarnowskie Góry                           | miejska         | 0                                     | 2 824,38   | 0  | 3,2  | 1   | 2 079   | 61 210                                  | 3,40  | 1   | 2  |
| Ustroń                                    | miejska         | 0                                     | 3 523,31   | 0  | 3,1  | 1   | 725   | 15 843                                  | 4,58  | 1   | 2  |
| Wilkowice                                 | wiejska         | 2                                     | 2 765,48   | 0  | 2,0  | 0   | 113   | 13 229                                  | 0,85  | 0   | 2  |
| Wisła                                     | miejska         | 0                                     | 3 239,13   | 0  | 3,7  | 1   | 272   | 10 494                                  | 2,59  | 1   | 2  |

Fundusze Europejskie  
dla ŚląskiegoRzeczpospolita  
PolskaDofinansowane przez  
Unię EuropejskąWojewództwo  
Śląskie

| Nazwa gminy/miasta na prawach powiatu [1] | KRYTERIUM NR 1  |                                       | KRYTERIUM NR 2   |  | KRYTERIUM NR 3   |   | KRYTERIUM NR 4  |   |   |   | SUMA ZA KRYTERIA NR 1-4                  |
|---|-----------------|---------------------------------------|--|--|--|---|---|---|---|---|--|
|   | Typ gminy [2a]  | Punktacja przyznana za typ gminy [2b] | Wskaźnik G (Wskaźniki dochodów podatkowych gmin na 2024 r.) [3a] | Punktacja za wyniki dla wskaźnika G [3b] | Udział bezrobotnych zarejestrowanych w liczbie ludności w wieku produkcyjnym za 2024 r. [4a] | Punktacja za wynik dla wskaźnika udział bezrobotnych zarejestrowanych w liczbie ludności w wieku produkcyjnym za 2024 r. [4b] | Liczba osób w rodzinach, którym przyznano świadczenia z zakresu pomocy społecznej za 2024 r. [5a] | Liczba ludności w gminie w 2024 r. [5b] | Wskaźnik deprivacji lokalnej dla gmin za 2024 r. [5c] | Punktacja za wynik dla wskaźnika deprivacji lokalnej wg stanu na 2024 r. [5d] | Suma punktów dla gminy [6 = 2b+3b+4b+5d] |
| Wyry                                      | wiejska         | 2                                     | 3 042,37   | 0  | 2,1  | 0   | 99  | 9 160                                   | 1,08  | 0   | 2  |
| Zabrze                                    | miejska         | 0                                     | 2 329,72   | 1  | 2,4  | 0   | 4 022   | 152 461                                 | 2,64  | 1   | 2  |
| Zawiercie                                 | miejska         | 0                                     | 3 117,75   | 0  | 3,7  | 1   | 1 494   | 45 564                                  | 3,28  | 1   | 2  |
| Będzin                                    | miejska         | 0                                     | 2 739,95   | 0  | 3,4  | 1   | 1 048   | 53 250                                  | 1,97  | 0   | 1  |
| Chorzów                                   | miejska         | 0                                     | 2 776,59   | 0  | 2,3  | 0   | 3 368   | 99 420                                  | 3,39  | 1   | 1  |
| Cieszyn                                   | miejska         | 0                                     | 2 905,65   | 0  | 3,0  | 1   | 561   | 32 526                                  | 1,72  | 0   | 1  |
| Czechowice-Dziedzice                      | miejsko-wiejska | 1                                     | 3 222,39   | 0  | 2,5  | 0   | 830   | 44 286                                  | 1,87  | 0   | 1  |
| Dąbrowa Górnicza                          | miejska         | 0                                     | 4 154,57   | 0  | 3,4  | 1   | 1 667   | 112 408                                 | 1,48  | 0   | 1  |
| Katowice                                  | miejska         | 0                                     | 4 215,78   | 0  | 1,3  | 0   | 8 173   | 278 885                                 | 2,93  | 1   | 1  |
| Łaziska Górne                             | miejska         | 0                                     | 3 222,44   | 0  | 2,5  | 0   | 587   | 20 981                                  | 2,80  | 1   | 1  |
| Orzesze                                   | miejska         | 0                                     | 2 419,50   | 1  | 2,0  | 0   | 298   | 22 160                                  | 1,35  | 0   | 1  |
| Pszów                                     | miejska         | 0                                     | 1 857,40   | 1  | 2,3  | 0   | 246   | 12 892                                  | 1,91  | 0   | 1  |
| Pyskowice                                 | miejska         | 0                                     | 2 441,17   | 1  | 2,3  | 0   | 333   | 17 224                                  | 1,93  | 0   | 1  |
| Racibórz                                  | miejska         | 0                                     | 2 510,20   | 0  | 2,7  | 1   | 686   | 49 150                                  | 1,40  | 0   | 1  |
| Sośnicowice                               | miejsko-wiejska | 1                                     | 3 077,70   | 0  | 1,5  | 0   | 55  | 9 098                                   | 0,61  | 0   | 1  |
| Wodzisław Śląski                          | miejska         | 0                                     | 2 209,96   | 1  | 2,5  | 0   | 800   | 44 460                                  | 1,80  | 0   | 1  |
| Wojkowice                                 | miejska         | 0                                     | 2 185,86   | 1  | 2,5  | 0   | 135   | 8 382                                   | 1,61  | 0   | 1  |

Fundusze Europejskie  
dla ŚląskiegoRzeczpospolita  
PolskaDofinansowane przez  
Unię EuropejskąWojewództwo  
Śląskie

| Nazwa gminy/miasta na prawach powiatu [1] | KRYTERIUM NR 1 |                                       | KRYTERIUM NR 2   |  | KRYTERIUM NR 3   |   | KRYTERIUM NR 4  |   |   |   | SUMA ZA KRYTERIA NR 1-4                  |
|---|----------------|---------------------------------------|--|--|--|---|---|---|---|---|--|
|   | Typ gminy [2a] | Punktacja przyznana za typ gminy [2b] | Wskaźnik G (Wskaźniki dochodów podatkowych gmin na 2024 r.) [3a] | Punktacja za wyniki dla wskaźnika G [3b] | Udział bezrobotnych zarejestrowanych w liczbie ludności w wieku produkcyjnym za 2024 r. [4a] | Punktacja za wynik dla wskaźnika udział bezrobotnych zarejestrowanych w liczbie ludności w wieku produkcyjnym za 2024 r. [4b] | Liczba osób w rodzinach, którym przyznano świadczenia z zakresu pomocy społecznej za 2024 r. [5a] | Liczba ludności w gminie w 2024 r. [5b] | Wskaźnik deprivacji lokalnej dla gmin za 2024 r. [5c] | Punktacja za wynik dla wskaźnika deprivacji lokalnej wg stanu na 2024 r. [5d] | Suma punktów dla gminy [6 = 2b+3b+4b+5d] |
| Żywiec                                    | miejska        | 0                                     | 3 328,61   | 0  | 2,9  | 1   | 355   | 29 419                                  | 1,21  | 0   | 1  |
| Bielsko-Biała                             | miejska        | 0                                     | 3 472,70   | 0  | 2,2  | 0   | 1 939   | 164 318                                 | 1,18  | 0   | 0  |
| Bieruń                                    | miejska        | 0                                     | 3 689,13   | 0  | 1,0  | 0   | 253   | 18 738                                  | 1,35  | 0   | 0  |
| Gliwice                                   | miejska        | 0                                     | 3 655,68   | 0  | 2,4  | 0   | 2 462   | 168 248                                 | 1,46  | 0   | 0  |
| Imielin                                   | miejska        | 0                                     | 3 774,60   | 0  | 0,9  | 0   | 134   | 9 430                                   | 1,42  | 0   | 0  |
| Jastrzębie-Zdrój                          | miejska        | 0                                     | 2 472,10   | 0  | 2,2  | 0   | 1 189   | 81 338                                  | 1,46  | 0   | 0  |
| Jaworzno                                  | miejska        | 0                                     | 3 664,39   | 0  | 2,4  | 0   | 1 126   | 86 075                                  | 1,31  | 0   | 0  |
| Knurów                                    | miejska        | 0                                     | 2 651,03   | 0  | 1,6  | 0   | 574   | 35 298                                  | 1,63  | 0   | 0  |
| Lędziny                                   | miejska        | 0                                     | 2 750,85   | 0  | 1,1  | 0   | 224   | 16 269                                  | 1,38  | 0   | 0  |
| Mikołów                                   | miejska        | 0                                     | 3 725,94   | 0  | 1,8  | 0   | 583   | 41 532                                  | 1,40  | 0   | 0  |
| Mysłowice                                 | miejska        | 0                                     | 2 733,04   | 0  | 2,5  | 0   | 1 061   | 70 741                                  | 1,50  | 0   | 0  |
| Radlin                                    | miejska        | 0                                     | 2 743,51   | 0  | 2,1  | 0   | 304   | 16 730                                  | 1,82  | 0   | 0  |
| Radzionków                                | miejska        | 0                                     | 2 553,07   | 0  | 2,4  | 0   | 193   | 15 989                                  | 1,21  | 0   | 0  |
| Rybnik                                    | miejska        | 0                                     | 2 830,16   | 0  | 1,8  | 0   | 2 456   | 129 817                                 | 1,89  | 0   | 0  |
| Szczyrk                                   | miejska        | 0                                     | 3 447,34   | 0  | 1,7  | 0   | 85  | 5 200                                   | 1,64  | 0   | 0  |
| Tychy                                     | miejska        | 0                                     | 3 631,02   | 0  | 1,6  | 0   | 2 492   | 121 063                                 | 2,06  | 0   | 0  |
| Żory                                      | miejska        | 0                                     | 2 668,41   | 0  | 2,2  | 0   | 891   | 61 923                                  | 1,44  | 0   | 0  |



| Nazwa gminy/miasta na prawach powiatu [1] | KRYTERIUM NR 1 |   | KRYTERIUM NR 2   |   | KRYTERIUM NR 3   |   | KRYTERIUM NR 4  |  |   |   | SUMA ZA KRYTERIA NR 1-4                  |
|---|----------------|---|--|---|--|---|---|--|---|---|--|
|   | Typ gminy [2a] | Punktacja przyznana za typ gminy [2b]           | Wskaźnik G (Wskaźniki dochodów podatkowych gmin na 2024 r.) [3a] | Punktacja za wyniki dla wskaźnika G [3b]  | Udział bezrobotnych zarejestrowanych w liczbie ludności w wieku produkcyjnym za 2024 r. [4a] | Punktacja za wynik dla wskaźnika udział bezrobotnych zarejestrowanych w liczbie ludności w wieku produkcyjnym za 2024 r. [4b] | Liczba osób w rodzinach, którym przyznano świadczenia z zakresu pomocy społecznej za 2024 r. [5a] | Liczba ludności w gminie w 2024 r. [5b]                                    | Wskaźnik deprivacji lokalnej dla gmin za 2024 r. [5c] | Punktacja za wynik dla wskaźnika deprivacji lokalnej wg stanu na 2024 r. [5d] | Suma punktów dla gminy [6 = 2b+3b+4b+5d] |
|   |                | Średnia dla województwa śląskiego<br>Wskaźnik G | 2 468,59   | Średnia dla województwa śląskiego<br>Udział bezrobotnych zarejestrowanych w liczbie ludności w wieku produkcyjnym | 2,50   |   |   | Średnia dla województwa śląskiego<br>Wskaźnik deprivacji lokalnej dla gmin | 2,10  |   |  |

**Wyjaśnienia i dodatkowe uwagi:****I. Definicje i źródła wskaźników:**

1) *Wskaźnik G (Wskaźniki dochodów podatkowych gmin na 2024 r.)* - wskaźniki dochodów podatkowych w przeliczeniu na jednego mieszkańca dla poszczególnych gmin (wskaźniki G) województwa śląskiego przyjęty do obliczania subwencji wyrównawczej na 2024 r. (3a)

Źródło danych:

Dane przedstawione na stronie Ministerstwa Finansów: <https://www.gov.pl/web/finanse/wskazniki-dochodow-podatkowych-gmin-powiatow-i-wojewodztw-na-2024-r>

2) *Udział bezrobotnych zarejestrowanych w liczbie ludności w wieku produkcyjnym wg płci za 2024r.* (4a)

Źródło danych: <https://bdl.stat.gov.pl/bdl/dane/podgrup/tablica> [25.03.2026 r.]

3) *Wskaźnik deprivacji lokalnej dla gmin za 2024 r.* (6c) - wyliczony jako iloraz a) liczby osób w rodzinach, którym przyznano świadczenia z zakresu pomocy społecznej za 2024 r. pomnożonej przez 100 oraz b) liczby ludności w danej gminie w 2024 r.

Źródła danych:

Rzeczywista liczba rodzin i osób objętych pomocą społeczną - Śląski Urząd Wojewódzki [04.03.2026 r.]

Bank danych lokalnych - Ludność wg grup wieku i płci wg stanu na 2024 r. - <https://bdl.stat.gov.pl/bdl/dane/podgrup/tablica> [25.03.2026 r.]

**II. Typy gmin województwa śląskiego** - podział na gminy wiejskie, miejsko-wiejskie i miejskie przyjęty wg stanu na 01.01.2026 r. przyjęty za Rejester TERYT -

[https://eteryt.stat.gov.pl/eTeryt/rejestr\\_teryt/udostepnianie\\_danych/baza\\_teryt/uzytownicy\\_indywidualni/wyszukiwanie/wyszukiwanie.aspx?contrast=default](https://eteryt.stat.gov.pl/eTeryt/rejestr_teryt/udostepnianie_danych/baza_teryt/uzytownicy_indywidualni/wyszukiwanie/wyszukiwanie.aspx?contrast=default)



Fundusze Europejskie  
dla Śląskiego



Rzeczpospolita  
Polska

Dofinansowane przez  
Unię Europejską



Województwo  
Śląskie

### **III. Punktacja dla poszczególnych wskaźników:**

#### **1) Typ gminy:**

wiejska - 2 pkt.

miejsko-wiejska - 1 pkt

miejska - 0 pkt.

#### **2) Wskaźnik G (Wskaźniki dochodów podatkowych gmin na 2024 r.)**

wskaźnik dla gminy niższy niż średnia dla całego województwa - 1 pkt

wskaźnik dla gminy wyższy niż średnia dla całego województwa lub równy średniej dla całego województwa - 0 pkt.

*Średnia dla województwa śląskiego - 2 468,59 (wartość obliczona jako średnia z wartości dla poszczególnych gmin województwa śląskiego dla tego wskaźnika)*

#### **3) Udział bezrobotnych zarejestrowanych w liczbie ludności w wieku produkcyjnym za 2024 r.**

wskaźnik dla gminy wyższy niż średnia dla całego województwa - 1 pkt

wskaźnik dla gminy niższy niż średnia dla całego województwa lub równy średniej dla całego województwa - 0 pkt.

*Średnia dla województwa śląskiego - 2,5 (wartość zgodna ze wskazaną wartością dla tego wskaźnika dla województwa śląskiego na 2024 r. w Banku danych lokalnych)*

#### **4) Wskaźnik deprivacji lokalnej za 2024 r.**

wskaźnik dla gminy wyższy niż średnia dla całego województwa - 1 pkt

wskaźnik dla gminy niższy niż średnia dla całego województwa lub równy średniej dla całego województwa - 0 pkt.

*Średnia dla województwa śląskiego - 2,10 (wartość obliczona jako średnia z wartości dla poszczególnych gmin województwa śląskiego dla tego wskaźnika)*

**Punkty przyznawane są w odniesieniu do gminy wskazanej w formularzu zgłoszeniowym jako siedziby placówki oświatowej dokonującej zgłoszenia, w której realizowana będzie ścieżka edukacyjna.**